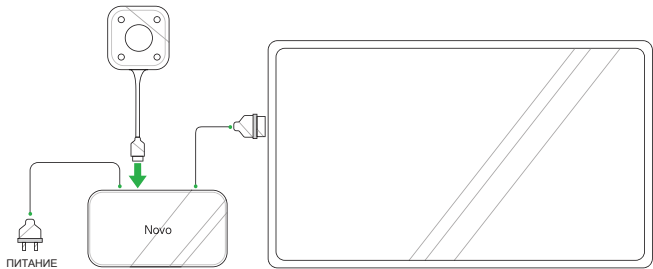


LauncherOne



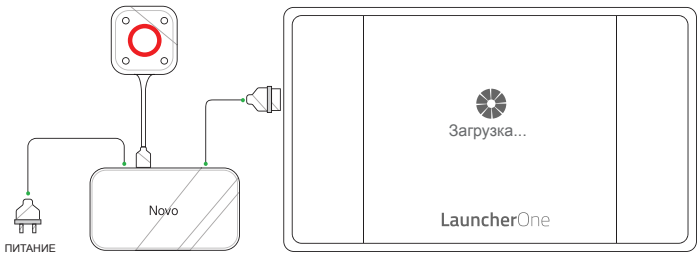
КРАТКОЕ РУКОВОДСТВО

Дополнительную информацию о продукции можно получить на сайте www.vivitekcorp.com.

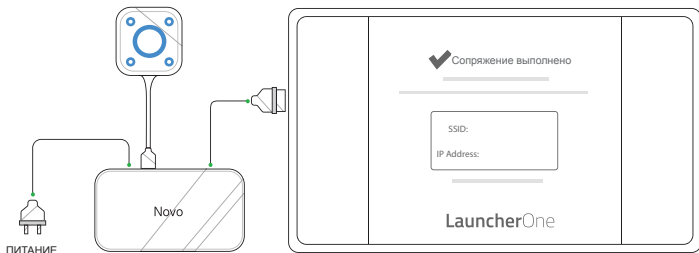


① Подключите LauncherOne к устройству NovoConnect.

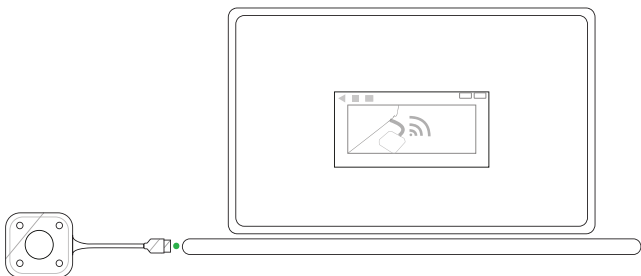
ПРИМЕЧАНИЕ: Устройство NovoConnect должно быть включено и подсоединено к дисплею.



② Главная кнопка на LauncherOne загорится красным цветом, и на дисплее появится экран **Loading** (Загрузка).

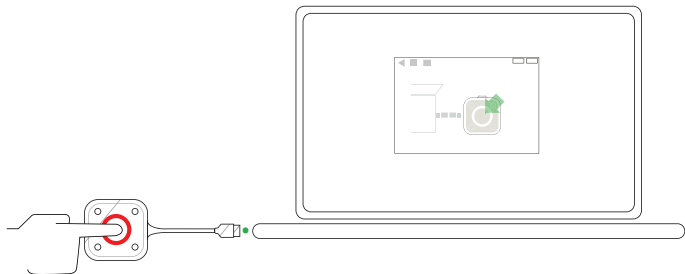


- ③ Подождите, пока главная и боковые кнопки на LauncherOne загорятся синим цветом и на дисплее появится экран **Pairing Completed** (Сопряжение выполнено)..



- ④ Подключите LauncherOne к компьютеру. Программное обеспечение LauncherOne запустится автоматически.

Если программа LauncherOne не запускается автоматически, загрузите эту программу с сайта www.LauncherOne.io и запустите ее на вашем компьютере.



- ⑤ Подождите, пока главная кнопка на LauncherOne загорится красным цветом, после чего нажмите ее.



- ⑥ Экран вашего компьютера отобразится на дисплее.



- ⑦ Чтобы отобразить экран компьютера в соответствующем квадранте экрана, нажмите на любую из боковых кнопок на LauncherOne.

ДОПОЛНИТЕЛЬНЫЕ СВЕДЕНИЯ

Сведения о безопасности

Федеральная комиссия связи США (FCC)

Данное устройство включает следующее беспроводное оборудование, прошедшее процедуру сертификации в соответствии с требованиями комиссии FCC, Часть 15, Подчасть В / стандарта CISPR 22 нормы ET Docket № 95-19 с присвоением следующего номера FCC ID:

- FCCID: H79ESSQL-300

Номер FCC ID указан на ярлыке с нижней стороны устройства.

Знак CE. Соответствие требованиям ЕС

Это устройство, предназначенное для продажи в странах Евросоюза, маркировано знаком CE, обозначающим соответствие данного изделия требованиям применимых европейских норм и директив и соответствующих поправок. Изделие отвечает следующим стандартам:

- EN 300328 V 2.1.1
- EN 301489-1 V 1.9.2 / EN 301489-17 V 2.1.1
- EN 55032:2012/AC:2013 / EN 55024:2010
- EN 50566:2013 / AC:2014
- EN62209-2 и РЕКОМЕНДАЦИЯ СОВЕТА 1999/519/EC
- EN60950-1:2006+A11:2009+A1:2010+A12:2011+A2:2013
- IEC 60950-1: 2005 (2-е издание) + A1:2009+A2:2013

КОНТАКТНАЯ ИНФОРМАЦИЯ

Vivitek U.S.A. Corporate Office

46101 Fremont Blvd.

Fremont, CA 94538

Tel: (855) 885-2378

(855) 885-2378x1 - Sales

(855) 885-2378x2 - General Customer
Services

(855) 885-2378x3 - Technical Support

Vivitek EMEA Headquarters

Zandsteen 15

2132 MZ Hoofddorp

The Netherlands

Customer Service & Technical Support:

Monday - Friday 09:00 - 18:00

English (UK): 0333 0031993

Germany: 0231 7266 9190

France: 018 514 8582

International +31 (0) 20 721 9318



Connect | Work | Share

Visit www.vivitekcorp.com for more product info
Copyright (c) 2018 Delta Electronics, Inc. All Rights Reserved

A brand of  DELTA

The Delta Electronics logo consists of a blue triangle containing a white stylized 'D' shape, followed by the word "DELTA" in a bold, blue, sans-serif font.